

**УПРАВЛЕНИЕ ОБРАЗОВАНИЯ
АРТЕМОВСКОГО
ГОРОДСКОГО ОКРУГА**

Руководителям муниципальных
образовательных организаций

ул. Комсомольская 18, г. Артемовский
Свердловской области, 623780

Телефон (34363) 2-48-73

Факс (34363) 2-46-47

e-mail: artuo_02@mail.ru

от 25.08.2021 № 01-33/973

на № _____ от _____

О результатах основного этапа
государственной итоговой аттестации
на территории Артемовского городского
округа в 2021 году

Уважаемые коллеги!

Государственная итоговая аттестация обучающихся, завершивших освоение образовательных программ основного общего (далее – ГИА-9) и среднего общего образования (далее – ГИА-11) в 2021 году (основной период) на территории Артемовского городского округа проведена в установленные сроки в соответствии с нормативными правовыми документами федерального, регионального и муниципального уровней. Особенности проведения ГИА-2021 определены:

- постановлением Правительства Российской Федерации от 26.02.2021 № 256 «Об особенностях проведения государственной итоговой аттестации по образовательным программам основного общего и среднего образования в 2021 году»;

- приказом Министерства просвещения Российской Федерации и Федеральной службы по надзору в сфере образования и науки от 16.03.2021 № 104/306 «Об особенностях проведения государственной итоговой аттестации по образовательным программам основного общего образования в 2021 году»;

- приказом Министерства просвещения Российской Федерации и Федеральной службы по надзору в сфере образования и науки от 16.03.2021 № 105/307 «Об особенностях проведения государственной итоговой аттестации по образовательным программам среднего общего образования в 2021 году».

Процедура проведения государственной итоговой аттестации на территории Артемовского городского округа прошла в штатном режиме, без сбоев и нарушений с соблюдением всех рекомендаций и требований Роспотребнадзора относительно мер эпидемиологической ситуации.

Государственная итоговая аттестация выпускников, завершивших освоение образовательных программ среднего общего образования.

В 2021 году завершили освоение программ среднего общего образования 236 обучающихся 11 (12)-х классов общеобразовательных организаций Артемовского городского округа (Приложение 1).

Основанием для получения аттестата о среднем общем образовании для выпускников 2021 года являлось успешное прохождение государственной итоговой аттестации по образовательным программам среднего общего образования по русскому языку в форме единого государственного экзамена (далее – ЕГЭ) или по русскому языку и математике в форме государственного выпускного экзамена (далее – ГВЭ-11).

Охват выпускников муниципальных образовательных организаций ЕГЭ в целом по округу составил 79,2% (187 человек), АППГ - 76,2%. 48 выпускников текущего года проходили государственную итоговую аттестацию в форме ГВЭ.

Для обеспечения процедуры проведения ГИА-11 на территории округа были созданы два пункта проведения экзамена на базе МОУ № 1, 12, аккредитовано Государственной экзаменационной комиссией 12 (АППГ – 17) общественных наблюдателей за процедурой проведения ЕГЭ из них 6 онлайн-наблюдателей. В организации экзаменов приняло участие 86 специалистов, прошедших обучение на учебной платформе ФГБУ «Федеральный центр тестирования» и получивших электронные сертификаты.

Общеобразовательные предметы, выбранные выпускниками для сдачи ЕГЭ, распределились следующим образом:

- 1) русский язык – 187/79,2% (АППГ – 186 человек/76,2%),
- 2) математика профильная – 115/48,7% (АППГ – 113 человек/46,3%),
- 3) обществознание – 99/41,9% (АППГ – 100 человек/41%),
- 4) биология – 32/13,6% (АППГ – 43 человека/17,6%),
- 5) физика – 33/14% (АППГ – 38 человек/15,6%),
- 6) информатика – 32/13,6% (АППГ – 26 человек/10,7%),
- 7) история – 26/11% (АППГ – 21 человек/8,6%),
- 8) химия – 19/8,1% (АППГ – 21 человек/8,6%),
- 9) английский язык – 12/5,1% (АППГ – 10 человек/4,1%),
- 10) литература – 11/4,7% (АППГ – 9 человек/3,7%),
- 11) география – 7/3% (АППГ – 3 человека/1,2%) (Приложение 2).

Выбор выпускниками предметов для сдачи ЕГЭ связан с предметами, вынесенными на конкурс при поступлении в ВУЗы.

В ЕГЭ по русскому языку приняли участие 187 выпускников текущего года муниципальных общеобразовательных организаций. Доля участников ЕГЭ по русскому языку, преодолевших минимальный порог, составила по Артемовскому городскому округу 100% (АППГ – 99,5%). Показали высокие результаты по данному предмету, набрав выше 80 тестовых баллов 46 человека, что составило 19,5% от общего количества участников ЕГЭ по русскому языку (АППГ – 18,3%). Три участника ЕГЭ по русскому языку получили наивысший балл (100) – это выпускники МАОУ «СОШ № 12», МАОУ «Лицей № 21», МАОУ СОШ № 56.

В ЕГЭ по математике профильного уровня участвовало 115 выпускников. Не преодолели минимальный порог в 27 баллов 2 участника – 1,7% (АППГ – 7,1%). Показали высокие результаты 5 человек – 4,3% (АППГ – 2,7%).

Доля выпускников муниципальных образовательных организаций Артемовского городского округа в 2021 году, преодолевших минимальный порог, составила 100% по русскому языку, литературе. Сократилась доля участников, не преодолевших минимальный порог, по математике на 5,4, обществознанию на 0,8,

физике на 1,1 и химии на 4,2 (Приложение 3, 4). По сравнению с 2020 годом выросла доля участников, не преодолевших минимальный порог, по общеобразовательным предметам: история, биология, информатика и ИКТ, английский язык, география. Доля неуспешных результатов на территории муниципального образования выше областного показателя по истории, обществознанию, географии, физике и английскому языку. Средний тестовый балл по Артемовскому городскому округу ниже среднеобластного практически по всем предметам за исключением литературы и биологии (Приложение 5).

Общее число высокобалльников в 2021 году составило 54 человека (22,9% от количества выпускников муниципальных общеобразовательных организаций, участвовавших в ЕГЭ). Это выше аналогичного показателя за 2020 год на 2,5%. По русскому языку количество участников экзамена, набравших более 80 баллов, составило 46 человек, по обществознанию – 12 человек, по математике профильной – 5 человек, по истории, информатике и ИКТ, литературе – по 3 человека, по физике, английскому языку – по 2 человека, по химии – 1 человек. В 2021 году по сравнению с прошлым годом увеличилась доля высокобалльных работ по всем учебным предметам за исключением английского языка (Приложение 6).

Выпускник МАОУ СОШ № 56 Клепинин Александр Васильевич по результатам сдачи ЕГЭ набрал по 100 баллов по двум предметам (русский язык, обществознание).

Наибольшее количество выпускников, получивших на ЕГЭ более 80 баллов, обучалось в МАОУ СОШ № 56 – 17 человек по пяти предметам. В МАОУ «Лицей № 21» высокие результаты показали 16 человек по семи предметам.

По результатам государственной итоговой аттестации 2021 года 16 выпускников муниципальных общеобразовательных организаций получили аттестаты с отличием и медали «За особые успехи в учении» (Приложение 7).

Анализируя результаты ЕГЭ в Артемовском городском округе за три года можно отметить стабильные результаты по литературе, русскому языку. Отрицательная динамика по показателю «средний балл» прослеживается по английскому языку и географии, кроме того по данным предметам в сравнении с 2020 годом выросла «доля неуспешных работ», а по английскому языку снизилась доля высокобалльных работ. Положительная динамика отмечается по истории – увеличение доли высокобалльных работ. По другим общеобразовательным предметам результаты нестабильны.

Государственная итоговая аттестация выпускников, закончивших освоение образовательных программ основного общего образования.

ГИА-9 в 2021 году в форме основного государственного экзамена (далее – ОГЭ) проводилась по двум обязательным предметам русскому языку и математике. Участники ГИА-9 с ограниченными возможностями здоровья, дети-инвалиды и инвалиды имели возможность выбрать не только форму прохождения ГИА (ОГЭ или ГВЭ), но и сдавать экзамен только по одному из обязательных предметов.

По данным мониторинга результатов ГИА-9 на конец 2020 – 2021 учебного года в 9-х классах обучалось 584 человека, к государственной итоговой аттестации допущены 553 выпускника, что составило 97,2% от общего количества

обучающихся 9-х классов. Не допущены до государственной итоговой аттестации 16 человек. 15 человек с ограниченными возможностями здоровья (различными формами умственной отсталости) завершили свое обучение по адаптированным основным общеобразовательным программам и получили свидетельства об обучении государственного образца. Доля выпускников, окончивших основную школу на «4» и «5», составила 21,1%. Окончивших школу с отличием и получивших аттестат об основном общем образовании особого образца – 18 человек (Приложение 8).

Охват выпускников муниципальных образовательных организаций ОГЭ в 2021 году в целом по округу составил 92,9% – 514 человек, ГВЭ – 7,05% (39 человек).

ОГЭ по математике сдавали 512 выпускников муниципальных образовательных организаций. Доля участников ОГЭ по Артемовскому городскому округу, сдавших экзамен составила 92,6. (Приложение 9).

В ОГЭ по русскому языку приняли участие 513 человек, в форме ГВЭ русский язык сдавали 26 выпускников. Доля участников, сдавших экзамен по русскому языку составила 97,5%. 7 участников ОГЭ по русскому языку набрали максимально возможные 39 баллов – это выпускники МОО № 14 (1 человек), 21 (2 человека), 56 (4 человека). (Приложение 10).

Управление образования Артемовского городского округа рекомендует вышеизложенную в данном письме статистическую и аналитическую информацию о результатах основного периода государственной итоговой аттестации на территории Артемовского городского округа использовать для руководства в работе по обеспечению:

- повышения качества образования;
- совершенствования комплекса условий, обеспечивающих качество образования;
- планирования работы;
- проектирования управленческих действий и системы методической работы;
- формирования заявок на повышение квалификации педагогов образовательных организаций с целью преодоления профессиональных дефицитов и повышения качества обучения школьников.

А также при анализе результатов ГИА-2021 на уровне общеобразовательной организации использовать Методику организации работы в рамках системы оценки качества образования Свердловской области на уровнях образовательных организаций и муниципальных образований, расположенных на территории Свердловской области (приказ Министерства образования и молодежной политики Свердловской области от 20.07.2021 № 689-Д «Об утверждении Положения о региональной системе оценки качества образования Свердловской области»).

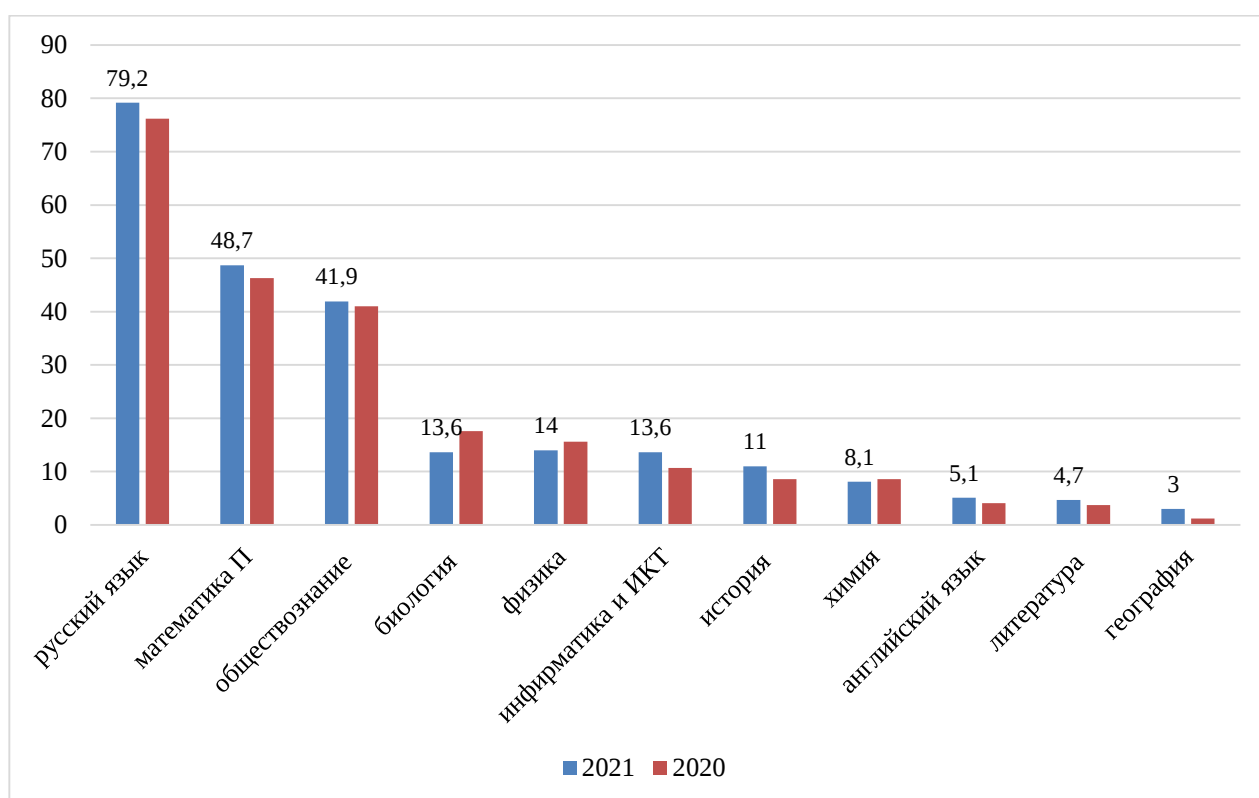
Начальник

Н.В. Багдасарян

**Результаты государственной итоговой аттестации выпускников,
закончивших освоение основных образовательных программ
среднего общего образования
(2014 – 2021 год)**

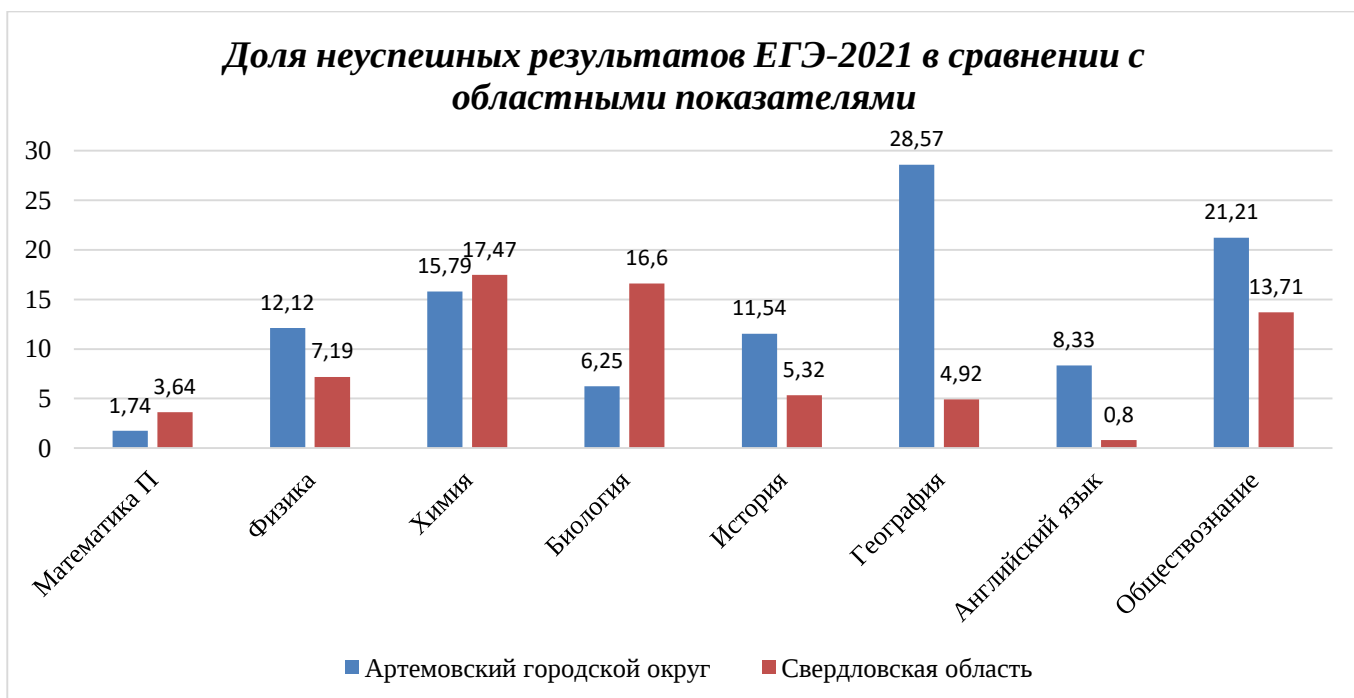
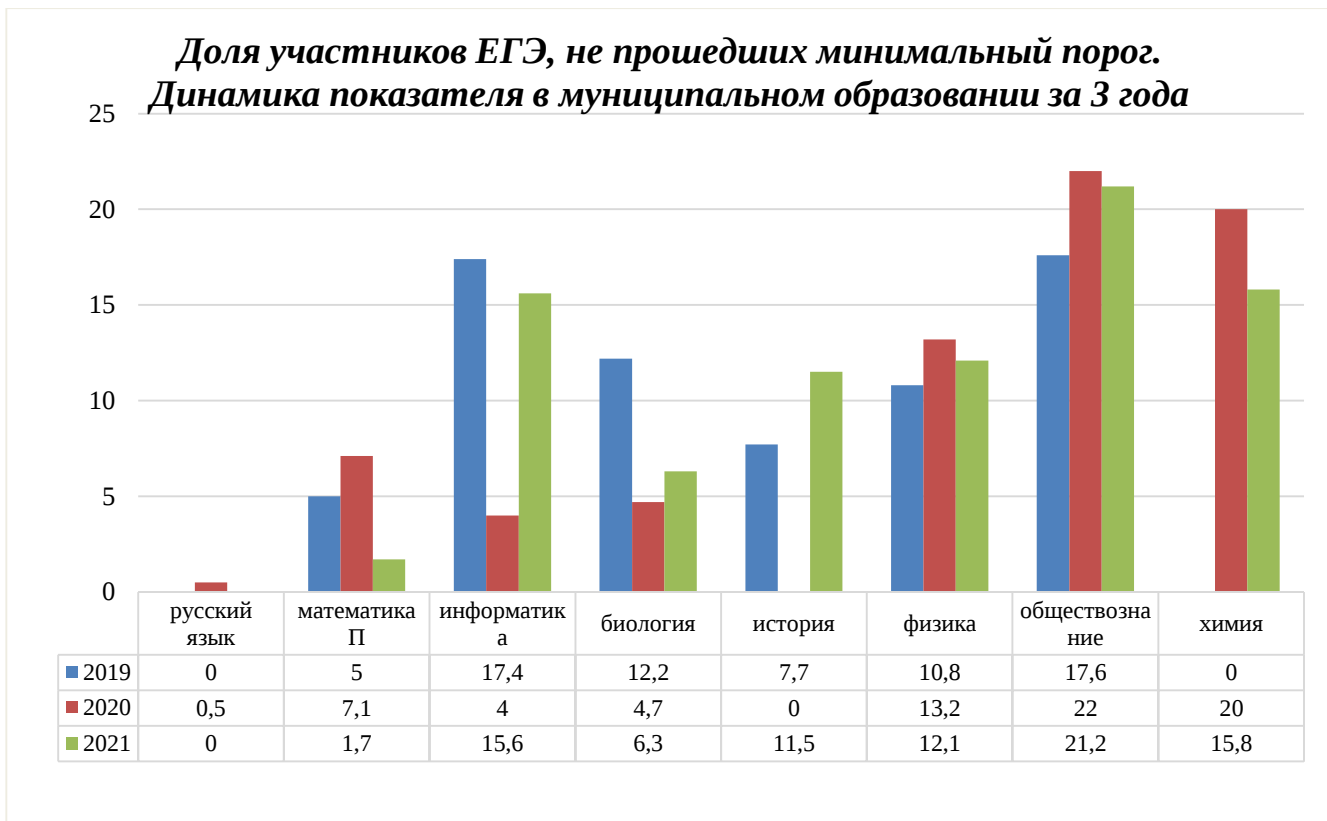
Год	Всего обучающихся, окончивающих среднюю школу	Число выпускников не допущенных до экзамена	Число выпускников, получивших аттестат	Число выпускников, прошедших итоговую аттестацию в форме ГВЭ	Число выпускников, окончивших школу на 4 и 5	Число выпускников, окончивших школу со справкой	Кол-во выпускников, получивших медаль «За особые успехи в учении»
2020-2021	237	1 0,4%	228 96,6%	48 20,3%	93 39,4%	8 3,4%	16 6,8%
2019-2020	244	0	244 100%	0	95 38,9%	0	19 7,8%
2018-2019	225	2 0,9%	217 97,3%	0	77 34,5%	6 2,7%	19 8,6%
2017-2018	209	0	204 97,6%	0	83 39,7%	5 2,4%	15 7,2%
2016-2017	221	3 1,4%	214 98,2%	0	76 34,9%	4 1,8%	14 6,4%
2015-2016	232	3 1,3%	226 98,7%	0	89 38,9%	3 1,3%	8 3,5%
2014-2015	283	8 2,8%	264 96%	0	115 41,8%	9 3,3%	11 4,0%
2013-2014	305	5 1,6%	286 95,3%	1 0,3%	86 28,7%	4 1,3%	14 (4,8%)

Выбор общеобразовательных предметов для прохождения государственной итоговой аттестации по образовательным программам среднего общего образования в форме единого государственного экзамена выпускниками муниципальных общеобразовательных организаций Артемовского городского округа

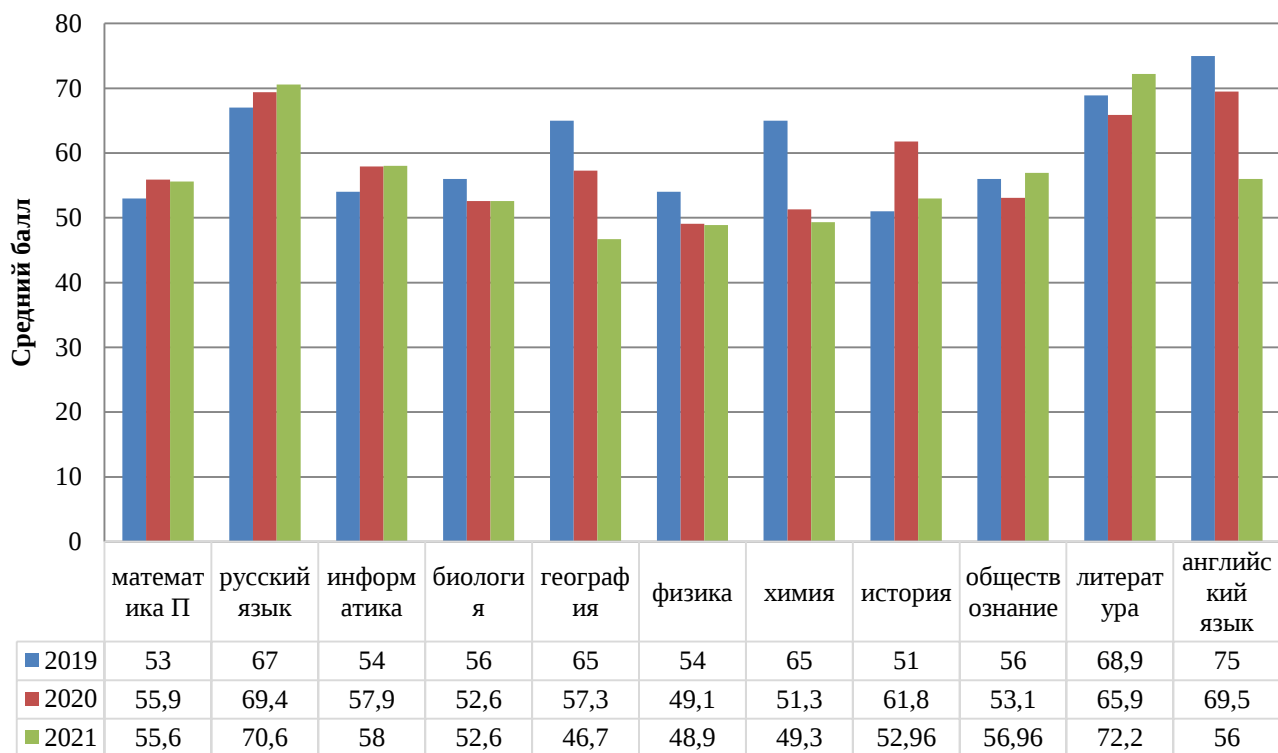


Результаты ЕГЭ по общеобразовательным предметам в 2019 – 2021 годах

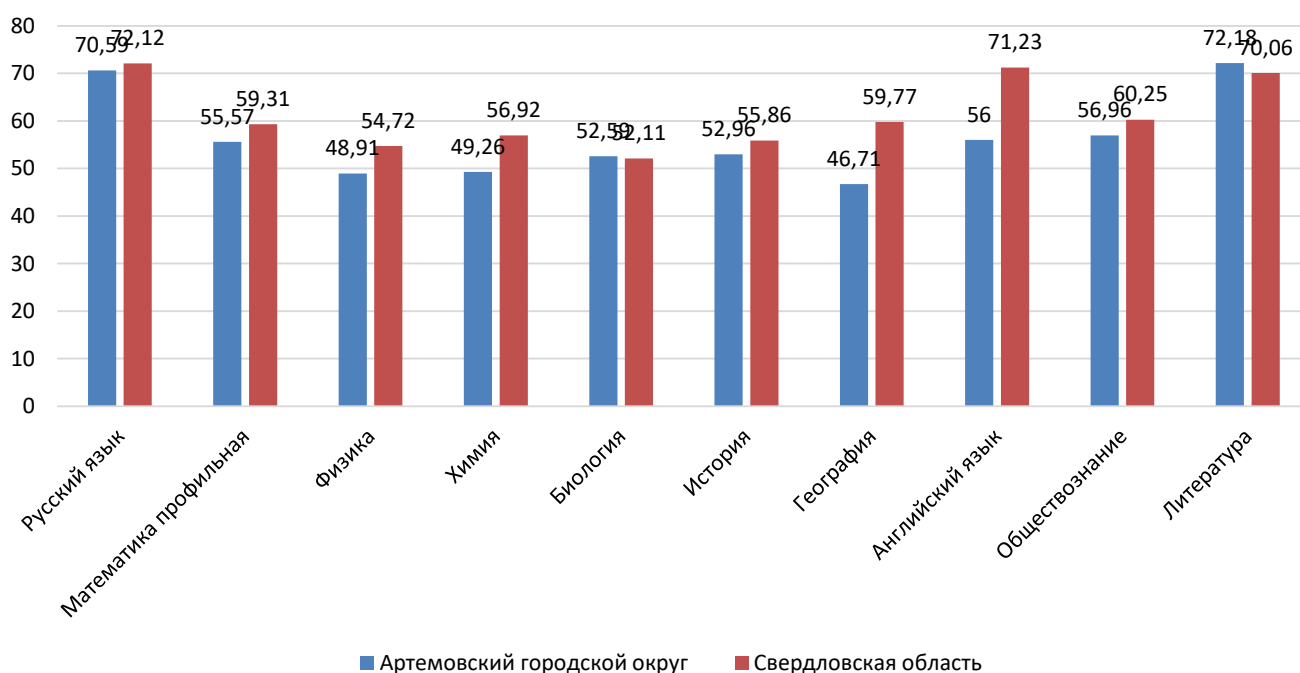
№ п/п	Предмет	Количество участников ЕГЭ, чел.			Количество участников, не набравших минимальный балл, чел.			Доля участников, не набравших минимальный балл, от общего количества участников, %			Средний балл		
		2019	2020	2021	2019	2020	2021	2019	2020	2021	2019	2020	2021
1	Математика П	120	113	115	6	8	2	5↑	7,1↑	1,7↓	53↑	55,9↑	55,6↓
2	Математика Б	102	-	-	6	-	-	2,7↑	-	-	14,3↓	-	-
3	Русский язык	222	186	187	0	1	0	0	0,5↑	0↓	67↑	69,4↑	70,6↑
4	Обществознание	91	100	99	16	22	21	17,6↓	22↑	21,2↓	56↑	53,1↓	56,96↑
5	Физика	37	38	33	4	5	4	10,8↑	13,2↑	12,1↓	54↑	49,1↓	48,9↓
6	История	26	21	26	2	0	3	7,7↓	0↓	11,5↑	51↑	61,8↑	52,96↓
7	Биология	49	43	32	6	2	2	12,2↑	4,7↓	6,3↑	56↑	52,6↓	52,6=
8	Химия	29	20	19	0	4	3	0↓	20↑	15,8↓	65↑	51,3↓	49,3↓
9	Информатика и ИКТ	23	25	32	4	1	5	17,4↑	4↓	15,6↑	54↓	58↑	58=
10	Английский язык	6	10	12	0	0	1	0	0	8,3↑	75↑	69,5↓	56↓
11	Литература	8	9	0	0	0	0	0	0	0	68,9↑	65,9↓	72,2↑
12	География	3	3	7	0	0	2	0	0	28,6↑	65↑	57,3↓	46,7↓



Динамика результатов ЕГЭ по среднему баллу за 3 года на территории Артемовского городского округа



Средний тестовый балл ЕГЭ-2021 в сравнении с областными показателями



Доля высокобалльных работ (81 – 100 баллов) по учебным предметам

Учебный предмет	2019 год		2020 год		2021 год	
	Кол-во	%	Кол-во	%	Кол-во	%
Русский язык	41	18,5↑	34	18,3↓	46	24,6↑
Математика П	5	4,2↑	3	2,7↓	5	4,3↑
Биология	5	10,2↑	0	0↓	0	0
История	1	3,8↑	1	5↑	3	11,5↑
Информатика	1	4,3↓	1	4↓	3	9,4↑
Английский язык	1	16,7↑	4	40↑	2	16,7↓
Химия	6	20,7↑	1	5↓	1	5,3↑
Обществознание	7	7,7↑	4	4↓	12	12,1↑
Физика	3	8,1↑	1	2,6↓	2	6,1↑
География	1	33,3↑	0	0↓	0	0
Литература	2	25↑	0	0↓	3	27,3↑

Учителя, подготовившие высокобалльников в 2020 – 2021 учебном году

Образовательная организация	Учебный предмет	Количество высокобалльников	ФИО учителя, подготовившего высокобалльников
МАОУ "СОШ № 1"	русский язык	2	Ежова Светлана Александровна
МАОУ "СОШ № 1"	литература	1	Ежова Светлана Александровна
МБОУ "СОШ № 2"	русский язык	1	Шмакова Марина Геннадьевна
МБОУ "СОШ № 3"	русский язык	1	Кулакова Ирина Владимировна
МБОУ "СОШ № 7"	русский язык	1	Свинобоева Лариса Алексеевна
МАОУ "СОШ № 8"	русский язык	1	Кутузова Елизавета Александровна
МАОУ "СОШ № 8"	математика профильная	1	Кузнецова Марина Петровна
МБОУ "СОШ № 9"	русский язык	3	Лушниковая Ольга Федоровна
МБОУ "СОШ № 9"	химия	1	Деева Юлия Анатольевна
МБОУ "СОШ № 10"	русский язык	1	Ганина Людмила Феогентовна
МАОУ "СОШ № 12"	русский язык	2	Угарова Марина Александровна
МАОУ "СОШ № 12"	литература	1	Угарова Марина Александровна
МАОУ "СОШ № 12"	обществознание	4	Кожевин Валерий Геннадьевич
МАОУ "СОШ № 12"	английский язык	1	Шальгина Татьяна Федоровна
МАОУ "СОШ № 12"	информатика	1	Михайлова Вера Владимировна
МБОУ "СОШ № 14"	русский язык	2	Конева Наталья Ивановна
МБОУ "СОШ № 14"	обществознание	1	Панова Ольга Васильевна
МБОУ "СОШ № 16"	русский язык	2	Березина Анна Николаевна
МБОУ "СОШ № 16"	математика профильная	1	Гашкова Светлана Николаевна
МБОУ "СОШ № 16"	физика	1	Гашкова Светлана Николаевна
МАОУ "Лицей № 21"	русский язык	13	Смирнягина Марина Валерьевна Насонова Людмила Владимировна
МАОУ "Лицей № 21"	литература	1	Смирнягина Марина Валерьевна Маликова Светлана Борисовна

МАОУ "Лицей № 21"	математика профильная	2	<i>Оплетаева Ирина Петровна</i>
МАОУ "Лицей № 21"	физика	1	Новожилова Ирина Борисовна
МАОУ "Лицей № 21"	история	2	Абакумова Татьяна Владимировна
МАОУ "Лицей № 21"	обществознание	4	Абакумова Татьяна Владимировна
МАОУ "Лицей № 21"	информатика	2	<i>Попова Ирина Владимировна</i>
МАОУ СОШ № 56	русский язык	17	Кирюшина Анастасия Евгеньевна
МАОУ СОШ № 56	математика профильная	1	Кожевина Людмила Анатольевна
МАОУ СОШ № 56	история	1	Дымшакова Ирина Борисовна
МАОУ СОШ № 56	обществознание	3	Дымшакова Ирина Борисовна
МАОУ СОШ № 56	английский язык	1	Третьякова Ирина Михайловна

Результаты сдачи ЕГЭ медалистами 2021 года

№ n/n	МОО	ФИО обучающихся	Результаты ЕГЭ				Средний балл медалиста	Сумма трех наименьших значений
			Русский язык	МП	Предметы по выбору			
1.	МАОУ «СОШ № 1»	Ахмадуллина Дания Альбертовна	90		78 (общество)	87 (литература)	85	255
2.	МБОУ «СОШ № 9»	Гуськова Ксения Артемовна	86		84 (химия)	60 (биология)	76,7	230
3.	МАОУ «СОШ № 12»	Зудина Анастасия Андреевна	100		83 (общество)	77 (биология)	82,25	229
4.	МАОУ «СОШ № 12»	Зобнина Палина Викторовна	90	72	81 (общество)	51 (физика)	73,5	204
5.	МАОУ «СОШ № 12»	Скорик Владислава Алексеевна	78		72 (общество)	65 (биология)	71,7	215
6.	МБОУ «СОШ № 14»	Поскочина Ксения Андреевна	78	56	69 (общество)		67,7	203
7.	МБОУ «СОШ № 14»	Сулянова Валерия Евгеньевна	90	70	81 (общество)		80,3	241
8.	МАОУ "Лицей № 21"	Береснева Виктория Вадимовна	84	74	86 (общество)	75 (история)	79,8	233
9.	МАОУ "Лицей № 21"	Максимова Яна Ивановна	82		85 (общество)	81 (история)	82,7	248
10.	МАОУ "Лицей № 21"	Вьюгова Дарья Дмитриевна	76	72	74 (общество)	50 (история)	68	196
11.	МАОУ "Лицей № 21"	Грубник Хортислав Евгеньевич	78	80	85 (информатика)		81	243
12.	МАОУ "Лицей № 21"	Орлова Мария Владимировна	90		74 (общество)	90 (литература)	84,7	254
13.	МАОУ "Лицей № 21"	Фатихова Алла Павловна	100	70	79 (общество)		83	249
14.	МАОУ "Лицей № 21"	Фомина Полина Романовна	84	84	72 (физика)	75 (информатика)	78,8	231
15.	МАОУ "Лицей № 21"	Уколов Денис Станиславович	82		73 (химия)	78 (биология)	77,7	233
16.	МАОУ СОШ № 56	Клепинин Александр Васильевич	100	78	100 (общество)	81 (история) 85 (англ.яз.)	88,8	244

**Результаты государственной итоговой аттестации выпускников,
закончивших освоение образовательных программ основного общего
образования
(2013 – 2021 год)**

Учебный год	Всего обучающихся, оканчивающих основную школу	Число выпускников, не допущенных до ГИА	Число выпускников, допущенных до ГИА	Число выпускников с ОВЗ, прошедших ГИА в форме ГВЭ	Число выпускников, окончивших школу на «4-5»	Число выпускников окончивших школу с отличием (получивших аттестат особого образца)	Число выпускников, окончивших со справкой
2020-2021	584	16+15* 2,8%	553 97,2%	39 7,05%	120 21,7%	18 3,3%	44 7,96
2018-2019	616	13+11* 2,1%	592 97,9%	56 9,5%	152 25,7%	14 2,4%	58 9,8%
2017-2018	534	18+15* 3,5%	501 96,5%	38 7,6%	144 28,7%	23 4,6%	32 6,4%
2016-2017	484	18+15* 3,7%	451 93,2%	58 12,9	115 25,5%	21 4,7%	17 3,8
2015-2016	552	18+17* 3,3%	517 93,7%	56 10,8%	120 23,2%	14 2,7%	3 0,6%
2014-2015	504	19+3* 3,8%	482 95,6%	25 5,2%	124 25,7%	12 2,5%	35 7,3%
2013-2014	512	16+10* 3,1%	486 94,9%	27 5,6%	20 4,1%	5 1%	3 0,6%
2012-2013	567	13 2,3%	554 97,7%	16 2,9%	143 25,8%	8 1,4%	1 0,2%

* – учащиеся, обучавшиеся по адаптированным основным общеобразовательным программам (с различной степенью умственной отсталости), получившие свидетельство об обучении в ОУ

Приложение 9
к письму Управления образования
Артемовского городского округа
___25.08.2021___ № _01-33/973__

Результаты основного государственного экзамена по математике

№ МОО	Количество участников ОГЭ	Количество не сдавших	"3"	"4"	"5"	Средняя оценка	Средний балл
1	47	1	29	17	0	3,2	12,3
2	31	1	21	8	1	3,3	13,6
3	17	1	13	3	0	3,1	11,2
4	16	1	12	2	1	3,2	12,4
5	7	2	5	0	0	2,7	9,3
6	19	0	9	10	0	4	16,7
7	5	0	4	1	0	3,2	13,2
8	70	2	55	11	2	3,2	11,6
9	50	16	29	3	2	2,8	9,6
10	23	4	17	2	0	2,9	10,2
12	51	6	39	5	1	3	11,2
14	25	2	19	2	2	3,2	10,8
16	21	3	16	2	0	3	10,3
17	9	0	7	2	0	3,2	11,8
18	11	2	8	0	1	3	10,1
19	5	2	2	1	0	2,8	9,4
21	39	0	11	16	12	4	18,2
56	66	1	45	15	5	3,4	13,6
2021	512	44 8,6%	341 66,6%	100 19,5%	27 5,3%	3	12,3
2019	535	52 9,7%	199 37,2	232 43,4	52 9,7%	3,5	14
2018	462	29 6,3%	179 38,7%	168 36,4%	86 18,6%	4	15

В ГВЭ-9 по математика приняли участие 11 человек, сдали все.

Результаты основного государственного экзамена по русскому языку

№ МОО	Количество участников ОГЭ	Количество не сдавших	"3"	"4"	"5"	Средняя оценка	Средний балл
1	47	0	10	19	18	26,9	4,2
2	31	1	10	17	3	23,9	3,7
3	17	1	4	8	4	25,5	3,9
4	16	1	6	6	3	23,5	3,7
5	7	2	2	0	3	22,4	3,6
6	19	0	9	8	2	24,4	3,6
7	5	0	2	2	1	25,6	3,8
8	70	2	26	34	8	23,9	3,7
9	50	2	21	20	7	22,9	3,7
10	23	0	11	10	2	22,7	3,6
12	52	2	18	24	8	24,2	3,7
14	25	2	7	8	8	24,3	3,9
16	21	3	5	11	2	22,7	3,6
17	9	0	5	2	2	23,3	3,7
18	11	2	3	3	3	22,1	3,6
19	5	0	2	2	1	24	3,8
21	39	0	3	11	25	29,3	4,6
56	66	1	19	33	13	25,5	3,9
2021	513	19 3,7%	163 31,8%	218 42,5%	113 22%	24,6	3,8
2019	535	4 0,8%	137 25,6%	228 42,6%	166 31%	30	4
2018	463	5 1,1%	132 28,5%	209 45,1%	117 25,3%	30	3,8

В ГВЭ-9 по русскому языку приняли участие 28 человек, сдали все.